

Modification semelle fer RC036A, RC356A, RC376A

ANCIENNE SEMELLE 500586573



NOUVELLE SEMELLE 500595135




ANCIENNE CALOTTE 500583554



NOUVELLE CALOTTE 500583554



FER ANCIENNE VERSION



FER NOUVELLE VERSION



Pour monter les semelles 500595135 sur un fer équipé de l'ancienne semelle 500586573, il faut :

- 1) Remplacer la semelle 500595135 repère 34Z



- 2) Si le fer est équipé de la calotte petite ouverture.

A) Remplacer la calotte par une calotte à grande ouverture arrière 500583554



B) Remplacer le fil de masse de la calotte 500586671




- 3) Remplacer la petite durite avant par une durite coudée 500595138 repère 41



!



- 4) Remplacer le tube silicone de 170mm branché sur le milieu du fer par une petite durite de 70mm 500583549 repère 42 sur la nouvelle entrée arrière de la semelle



5) Mettre les gaines 500595142 repère 38 sur les 2 durites à l'arrière de la semelle



6) Remplacer le serre cordon repère 18 réf 500586492 à l'arrière du fer.

